

# 装着方法

【重要】

脚は投げ出した状態で巻く（降ろした状態では巻かない）こと

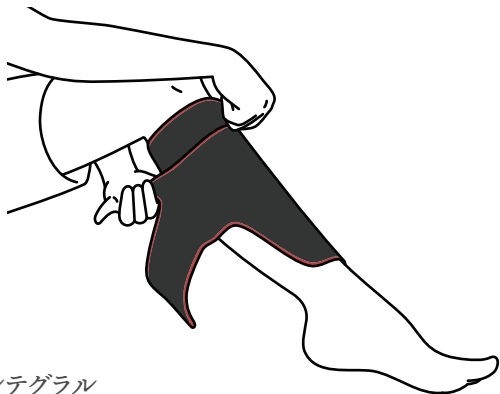
⚠ イラストは左脚装着の図です

## 1 ひざ直下に 上からかぶせる

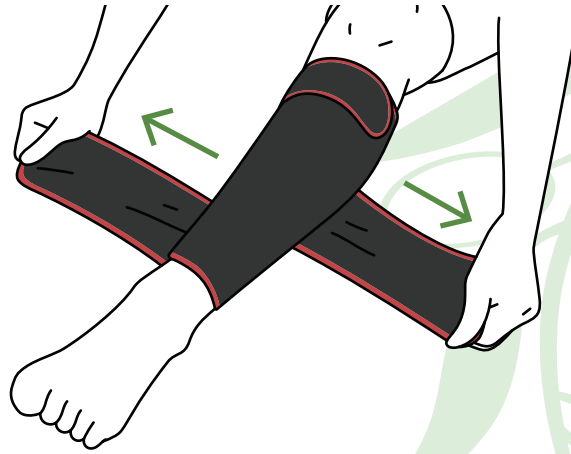


⚠ 右脚は裏返して使用する

## 2 ずり落ち防止ストラップ を巻く



## 3 2つのストラップを 水平に同じ力で引っ張る



## 4 密着するように巻きつける



巻き付けタイプ圧迫帯  
マクブーン

McBoooon®



“McBoooon”とは？

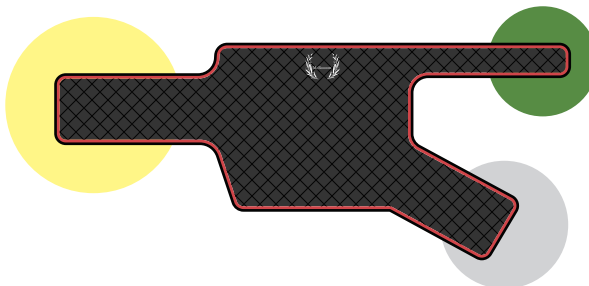
讃岐の方言で「巻くもの」という意味の  
”巻くぶん”という表現に由来します。  
香川県の医師が考案し、香川県の工  
場で製造されています。



QRコードを読み取れば  
動画でもご確認ください

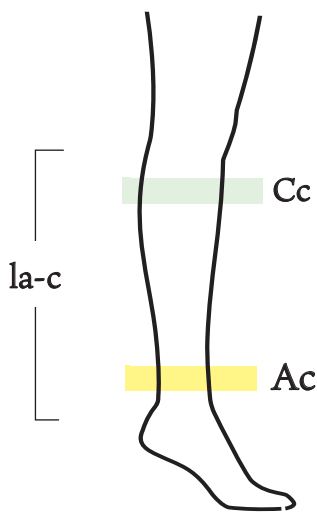
しっかりとした圧迫圧があり「ひとりでも着脱しやすい」巻き付けタイプ圧迫帯

# かんたん着脱、かくじつ圧迫



## 各部の名称

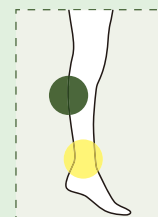
- ずり落ち防止ストラップ
- ふくらはぎストラップ
- 足首ストラップ



## サイズ表・規格 販売名:マクブーン 届出番号:13B1X10057000004

	S-M	L-XL
Ac 足首	16-25cm	25-34cm
Cc ふくらはぎ	24-40cm	40-55cm
la-c 丈	28cm	30cm
製品番号	INT01-CSM	INT01-CLXL

S~M と L~XL の両方に該当する場合は Ac 足首周りの中央値に近い方のサイズをお選びください。



## 圧迫圧 (kPa)

S-M

L-XL

足首周囲	5.2-8.4 (39-63mmHg)	3.1-5.9 (23-44mmHg)
ふくらはぎ	4.0-4.7 (30-35mmHg)	1.6-3.1 (12-23mmHg)

## お手入れ方法

長くきれいにお使いいただくために

- 1** 弱アルカリ性洗剤を用いて水、もしくはぬるま湯で手洗いしてください。洗濯機を使用する場合には、洗濯ネットを使用してください。
- 2** 塩素系の漂白剤の使用、柔軟剤の使用、ドライクリーニング、アイロンがけは生地を傷めるのでしないでください。
- 3** 色落ちの恐れがあるため、白物及び淡色のものと分けて洗濯してください。
- 4** 直射日光を避け、陰干しにしてください。乾燥機は使用しないでください。
- 5** ストラップの接着面に塵や埃等が付着すると固定力が弱まるため、こまめに取り除いてください。
- 6** ほつれが発生した場合は引っ張らずにはさみで切ってください